



Centre of Sociological, Politological and
Psychological Analysis and Investigations



International Agency for
Source Country Information

Maximizarea Impactului Migrației asupra Procesului de Dezvoltare

Examinare regională – Constatări principale

09 decembrie 2010



Introducere

- Prezentarea reiterează **conceptele originale** și examinează faptele cheie cu privire la Moldova, Bosnia-Herțegovina (Bosnia) și România
- **Concept universal**, exemplele fiecărei țări oferă lecții aplicabile pentru:
 - tendințe demografice și migraționiste mai largi
 - probleme regionale de integrare cu privire la UE și CSI

Cu privire la prioritățile politicii actuale:

- încurajarea dezvoltării sustenabile în țările de origine prin depășirea modelului economic **bazat pe dependența de remitențe și consum**
- sprijinirea **migrației circulare eficiente** și asigurarea faptului că atât beneficiile, cât și costurile sunt administrate echilibrat

Concepte generale

- **Premisa de bază: acumularea și transferul eventual al capitalului** (mai degrabă decât remitențele) motivează migrația circulară – aceasta este ambiția care oferă perspective mai mari pentru o **dezvoltare substanțială și sustenabilă** având la bază economia de piață
- **Scopul practic:** constă în **sprijinirea** (opus procesului de complicare efectivă care este valabil deseori în prezent) migranților în atingerea **obiectivelor personale de economisire**

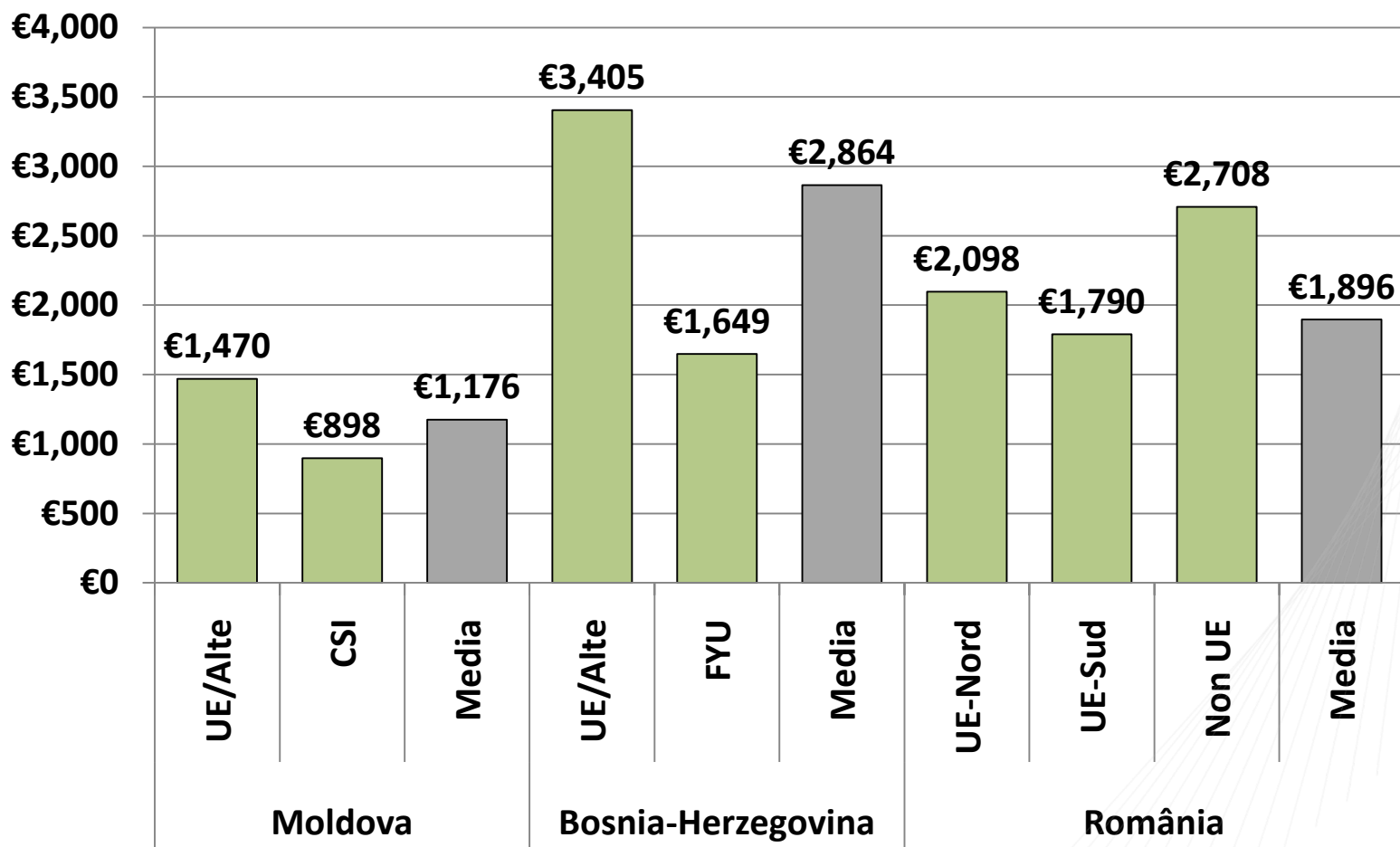
Obiective

- **Abordarea eșecurilor de piață comune** pentru țările de origine ale migranților prin stabilirea legăturii dintre problemele de management a migrației, capitalul financiar și uman al migranților și intermedierea financiară cu dezvoltarea sustenabilă
- **Promovarea parteneriatelor strategice** între guvern, societatea civilă și instituțiile financiare
- **Atragerea economiilor și transferurilor din partea migranților** pentru a fi intermediare financiar formal și investite productiv în țările de origine
- **Dezvoltarea și testarea modelelor de business replicabile și durabile** fapt ce extinde frontierele pentru serviciile oferite, economii și investiții

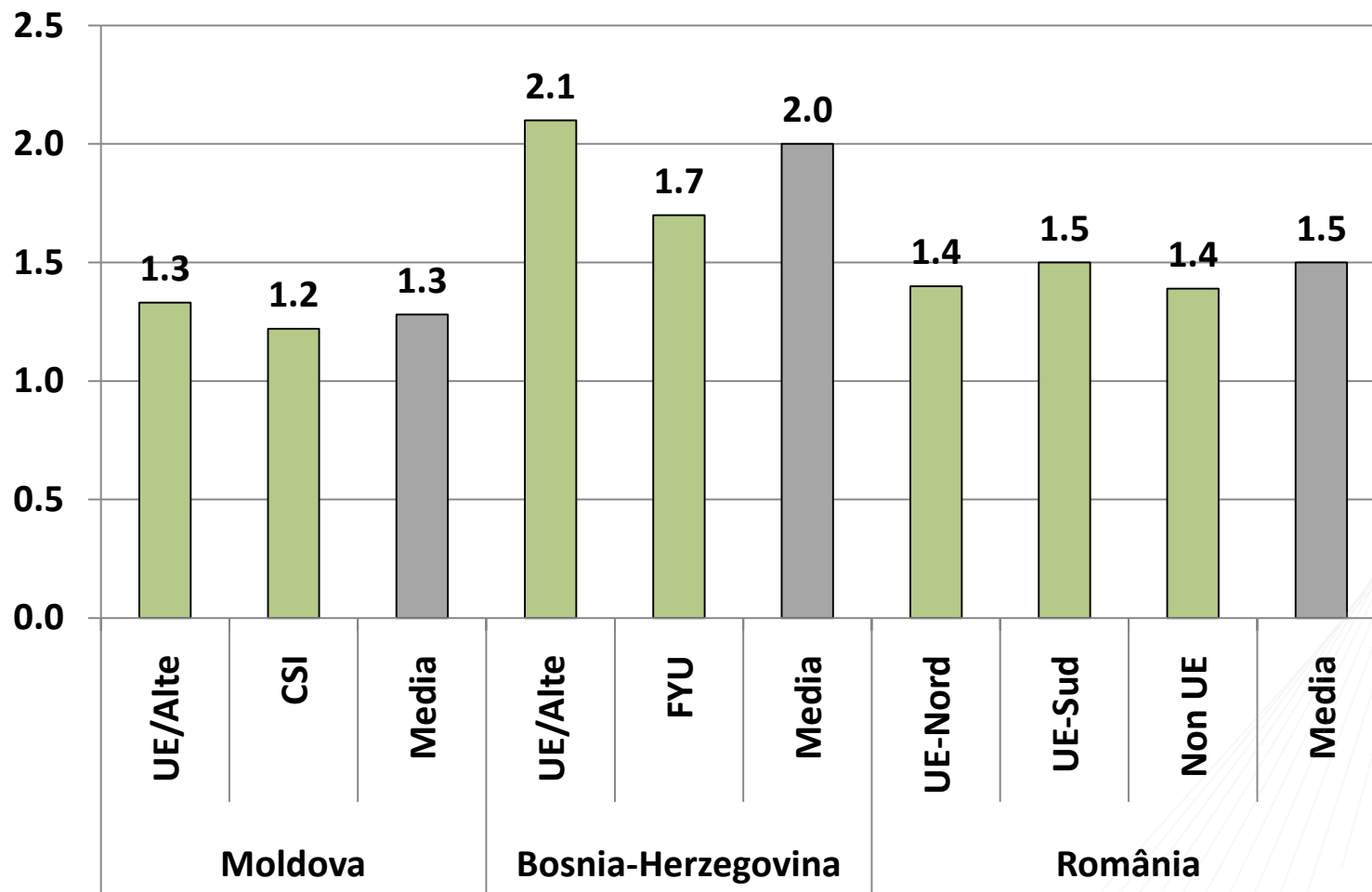
Cercetare standardizată

- **Metodologie:**
 - Abordare consultativă cu actorii guvernamentali și particulari
 - Sondajul gospodăriilor – 965 gospodării (+/-3.2%)
 - Sondajul migranților la punctele de frontieră – 2,232 respondenți
 - Analiză de birou
 - Interviuri calitative
- **Avantaje:** comparația pe țări, capacitate transversală și longitudinală
- **În prezent:** Albania, Armenia, Bosnia, Kosovo, Moldova, Romania
- **În viitorul apropiat:** Armenia, Georgia, Kazahstan, Kîrghistan, Egipt, Maroc (OIM – OSCE – IASCI – și SOROS?)
- **Pe termen mediu:** Africa (UNIDO), America (IADB), Asia (ADB)

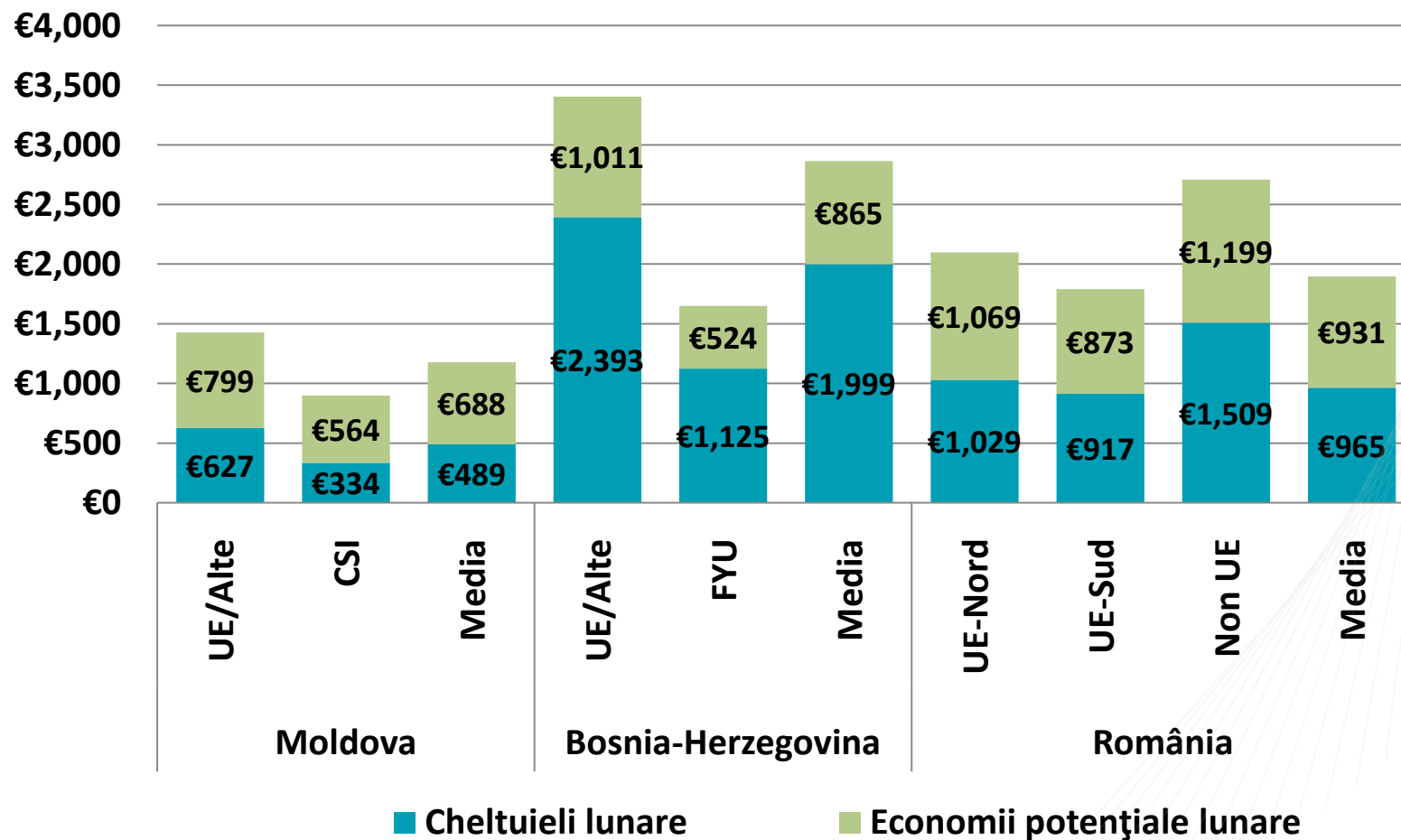
Venitul lunar al gospodăriei peste hotare



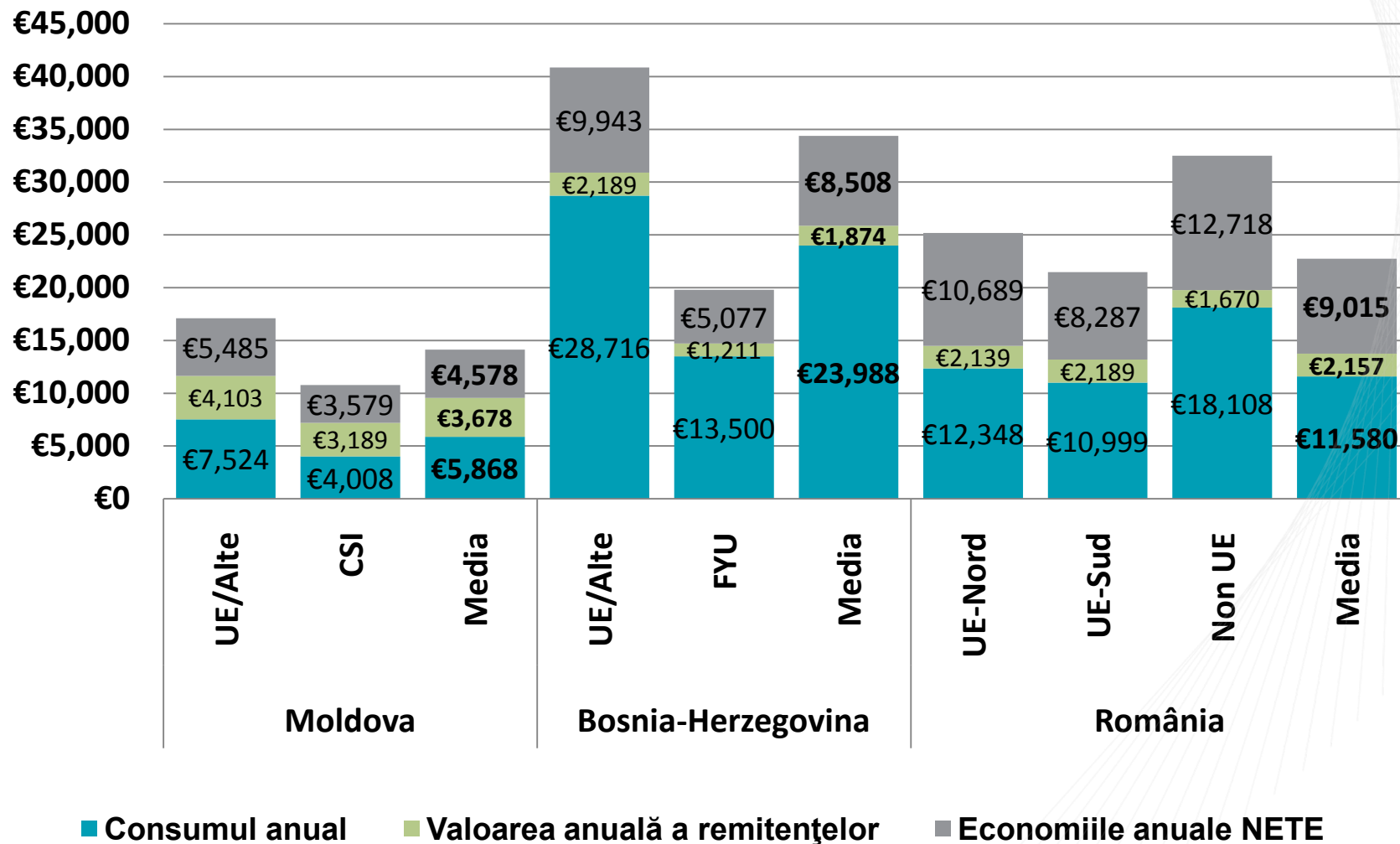
Numărul persoanelor generatoare de venit peste hotare (per gospodărie)



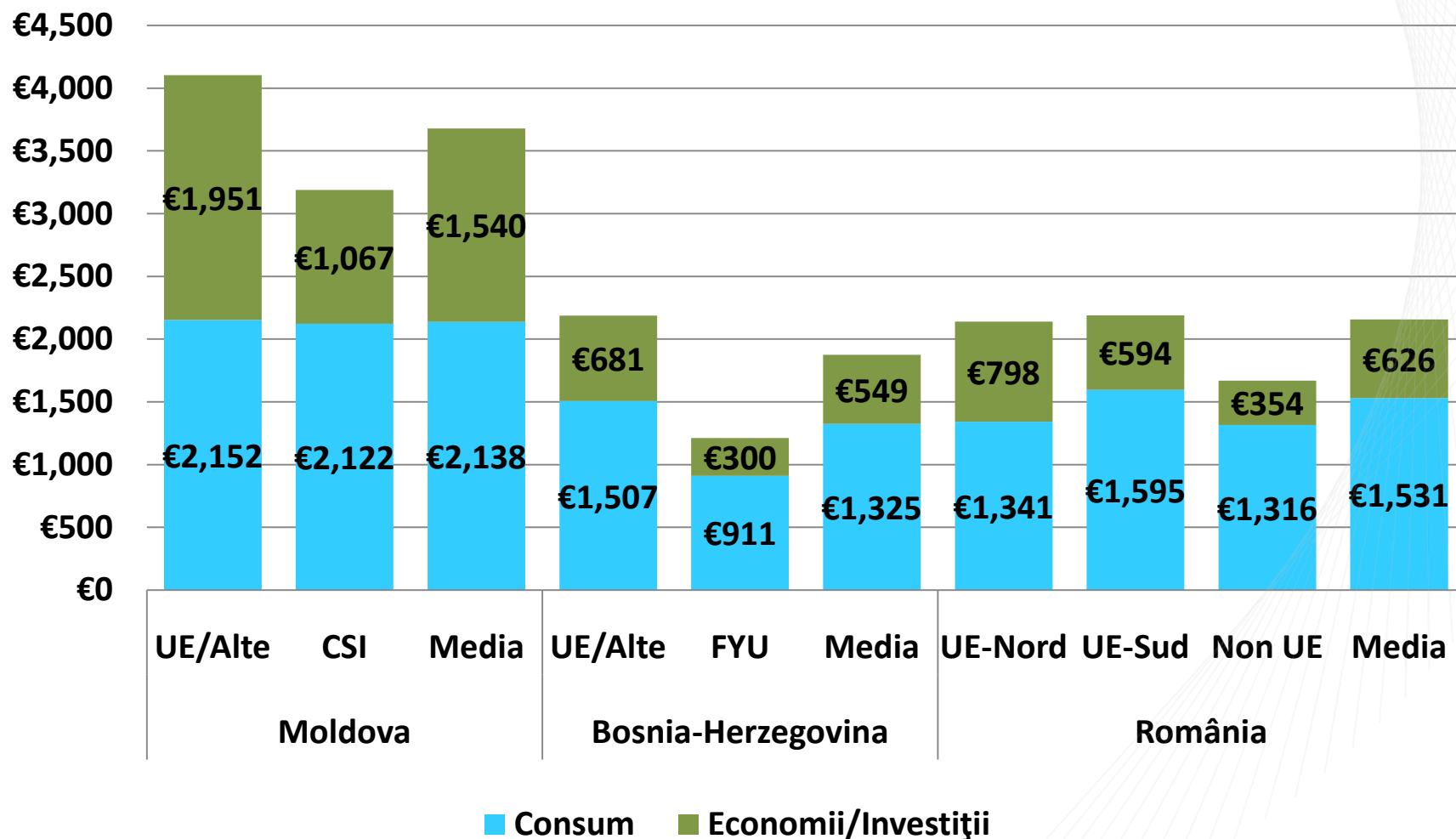
Venitul, cheltuielile și economiile lunare ale gospodăriei



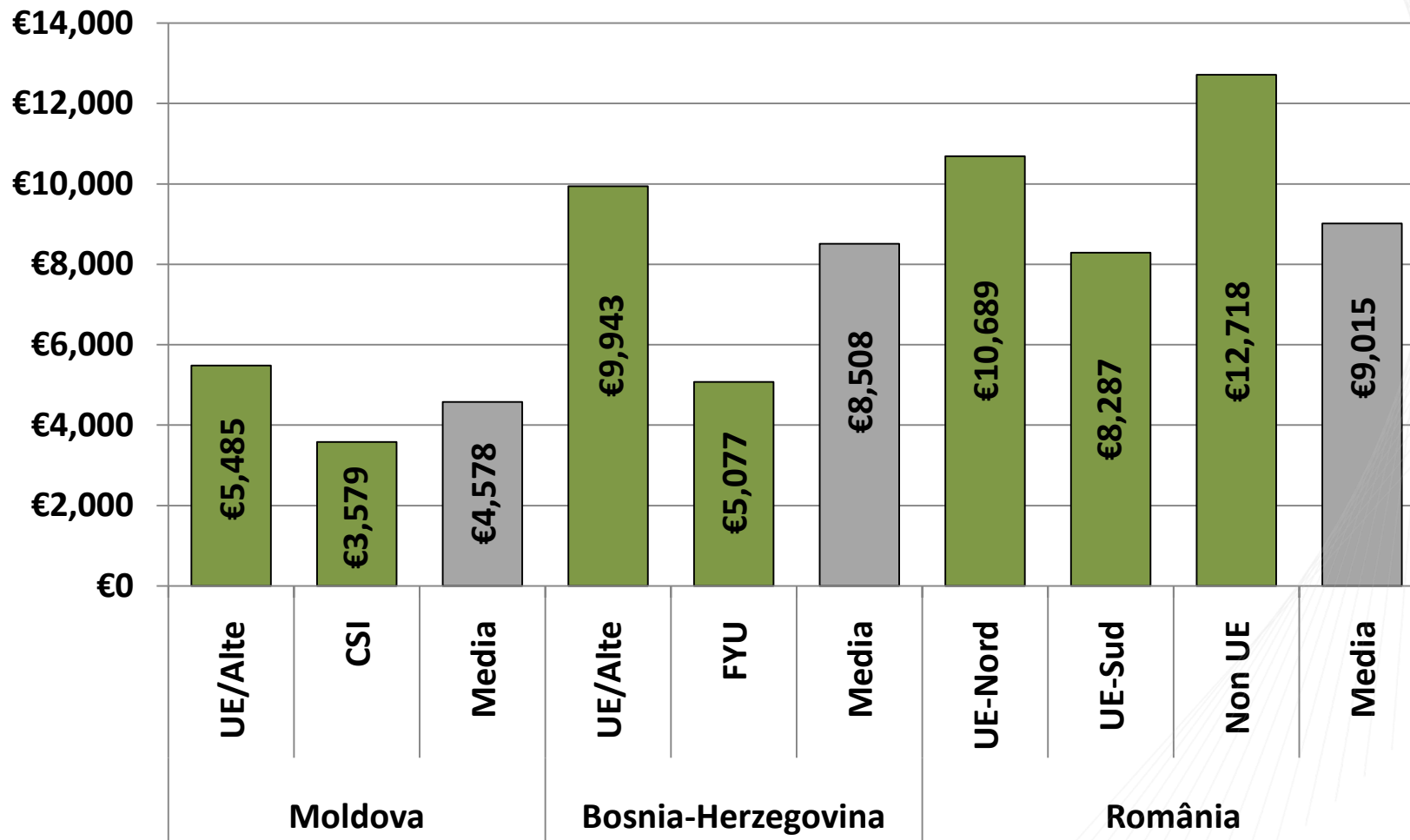
Cheltuielile, remitențele și economiile anuale



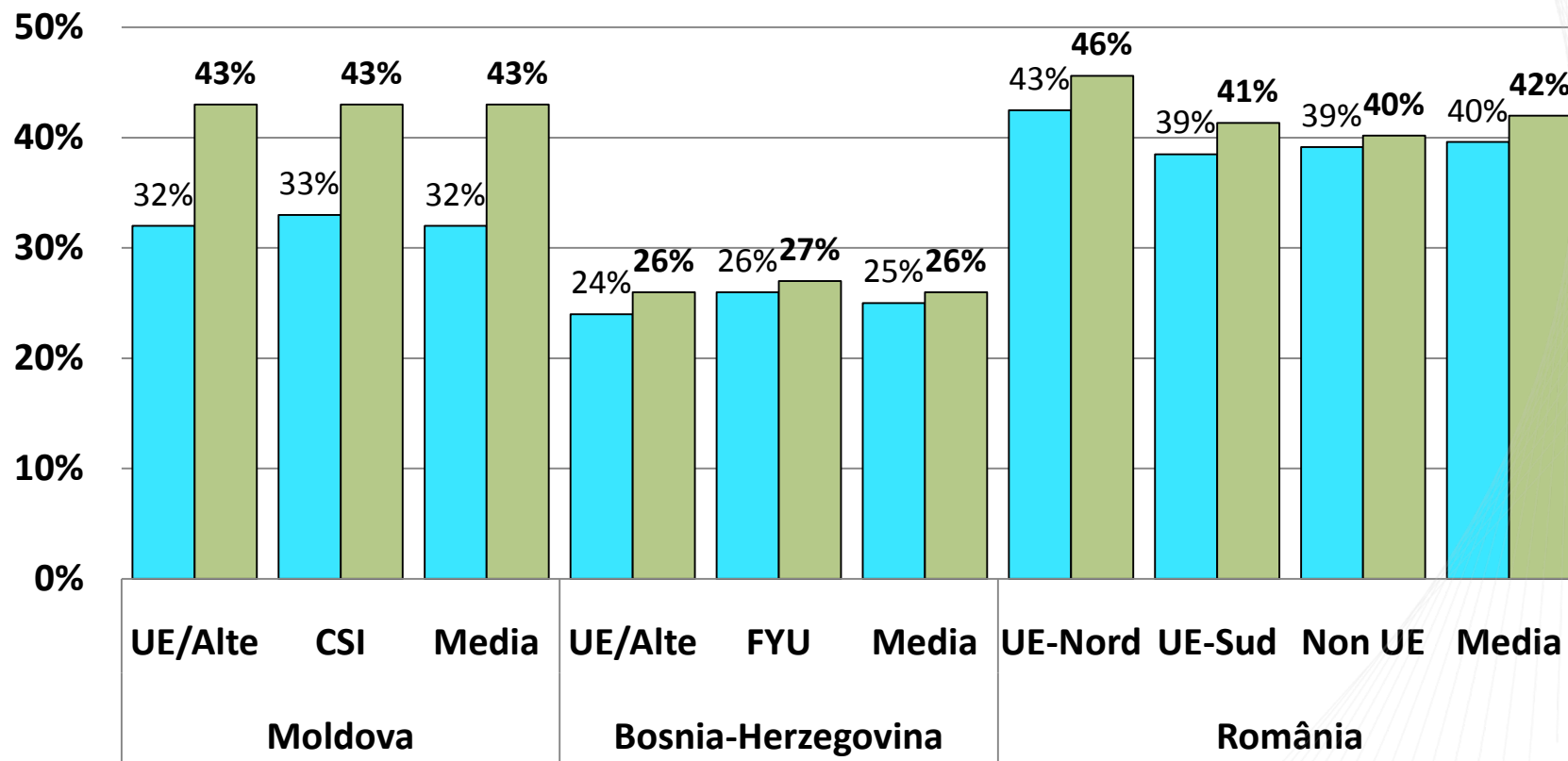
Valoarea anuală a remitențelor în funcție de scop



Economii anuale NETE peste hotare



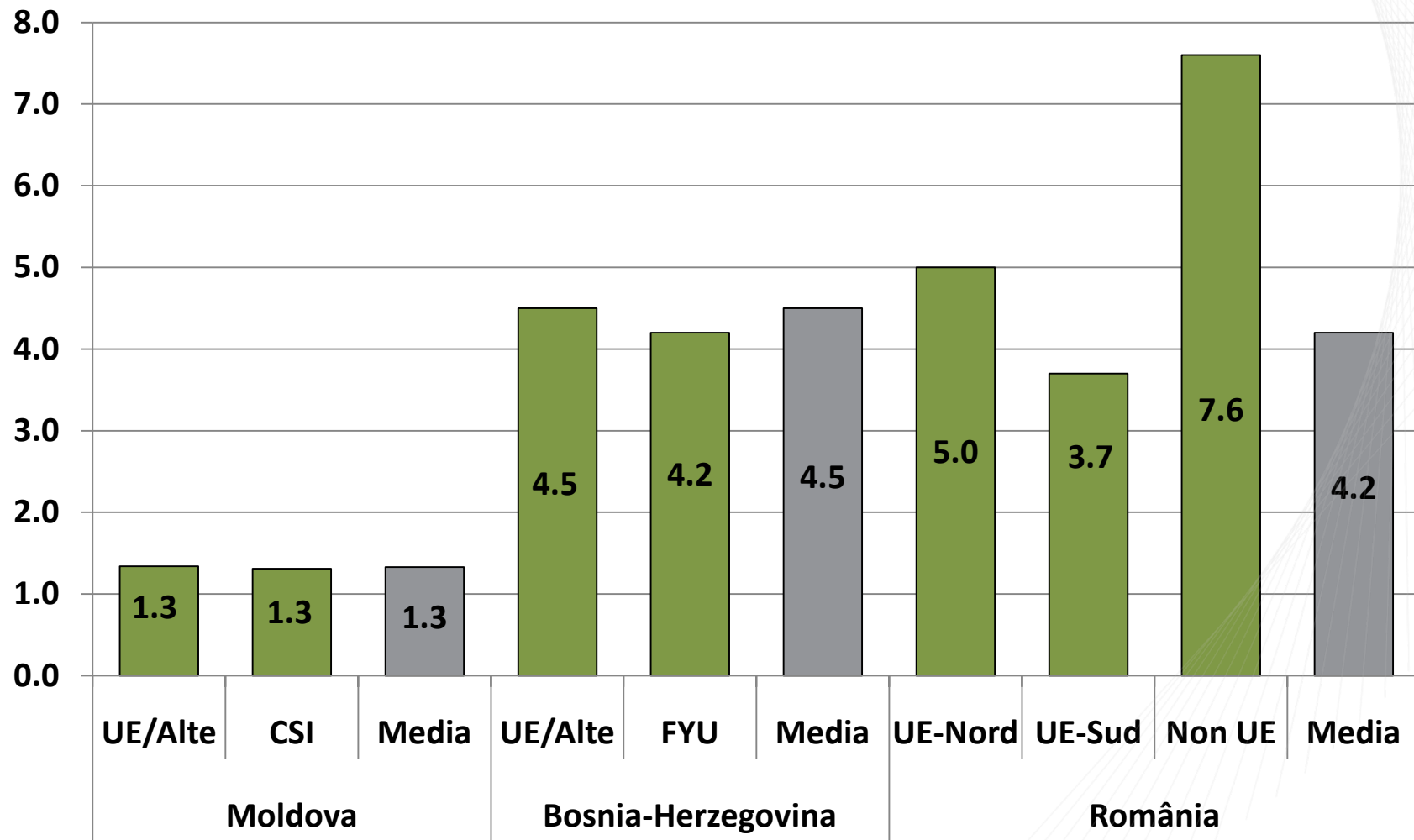
Propensitatea de a economisi peste hotare/peste hotare și în țara de origine



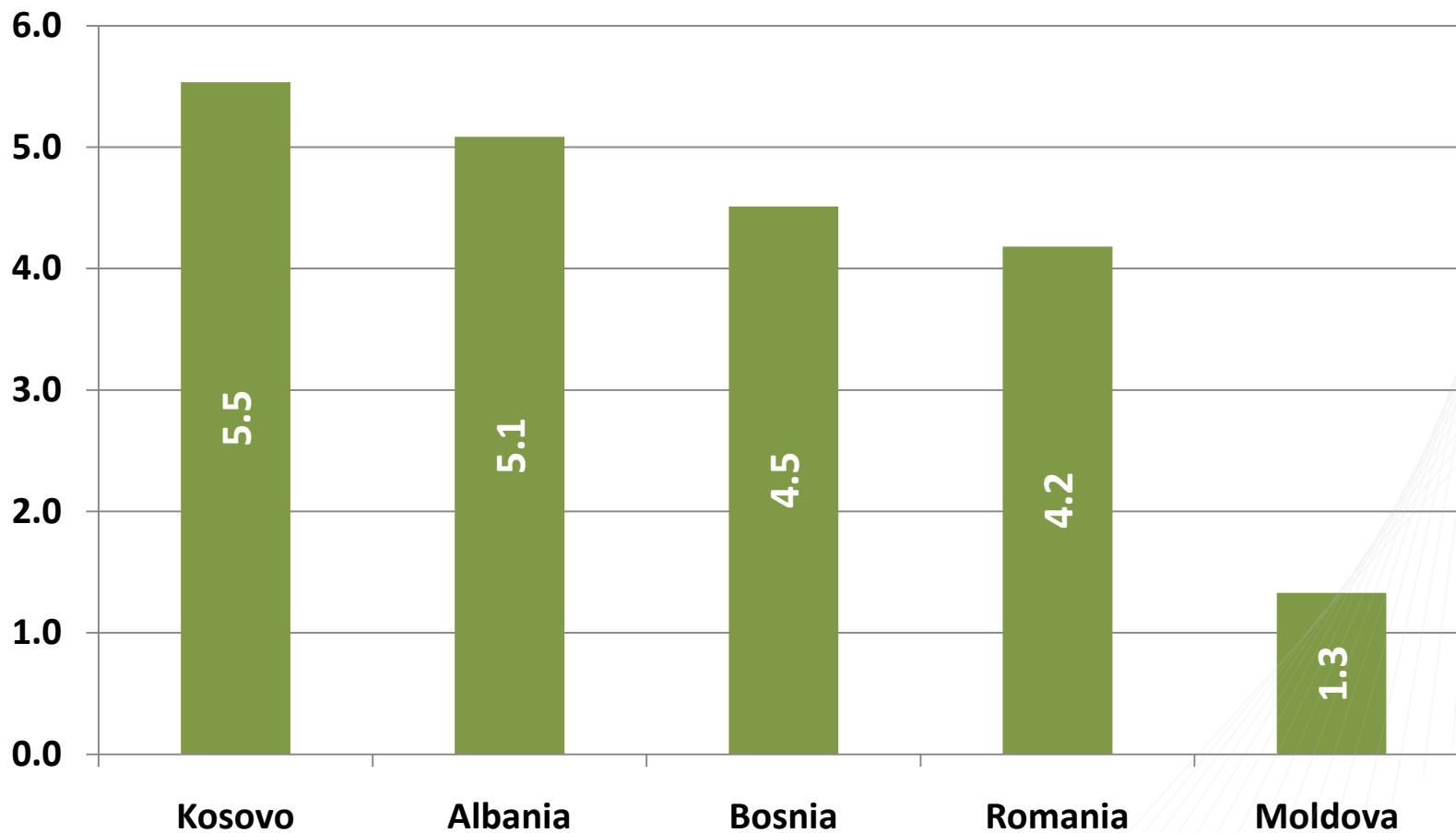
■ Propensitatea netă de a face economii peste hotare

■ Propensitatea netă de a face economii peste hotare și în țara de origine

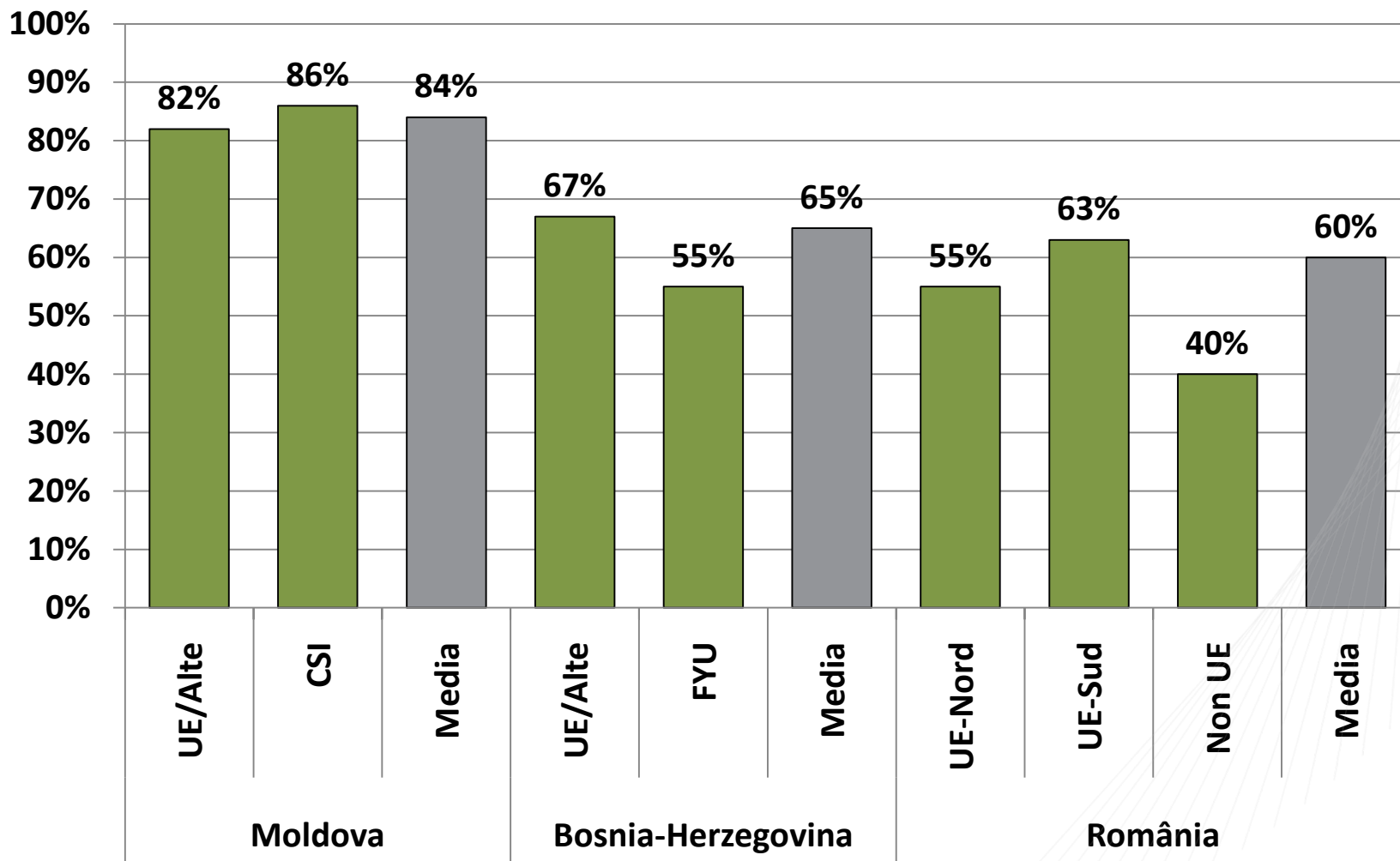
Factorul economii versus remitențe



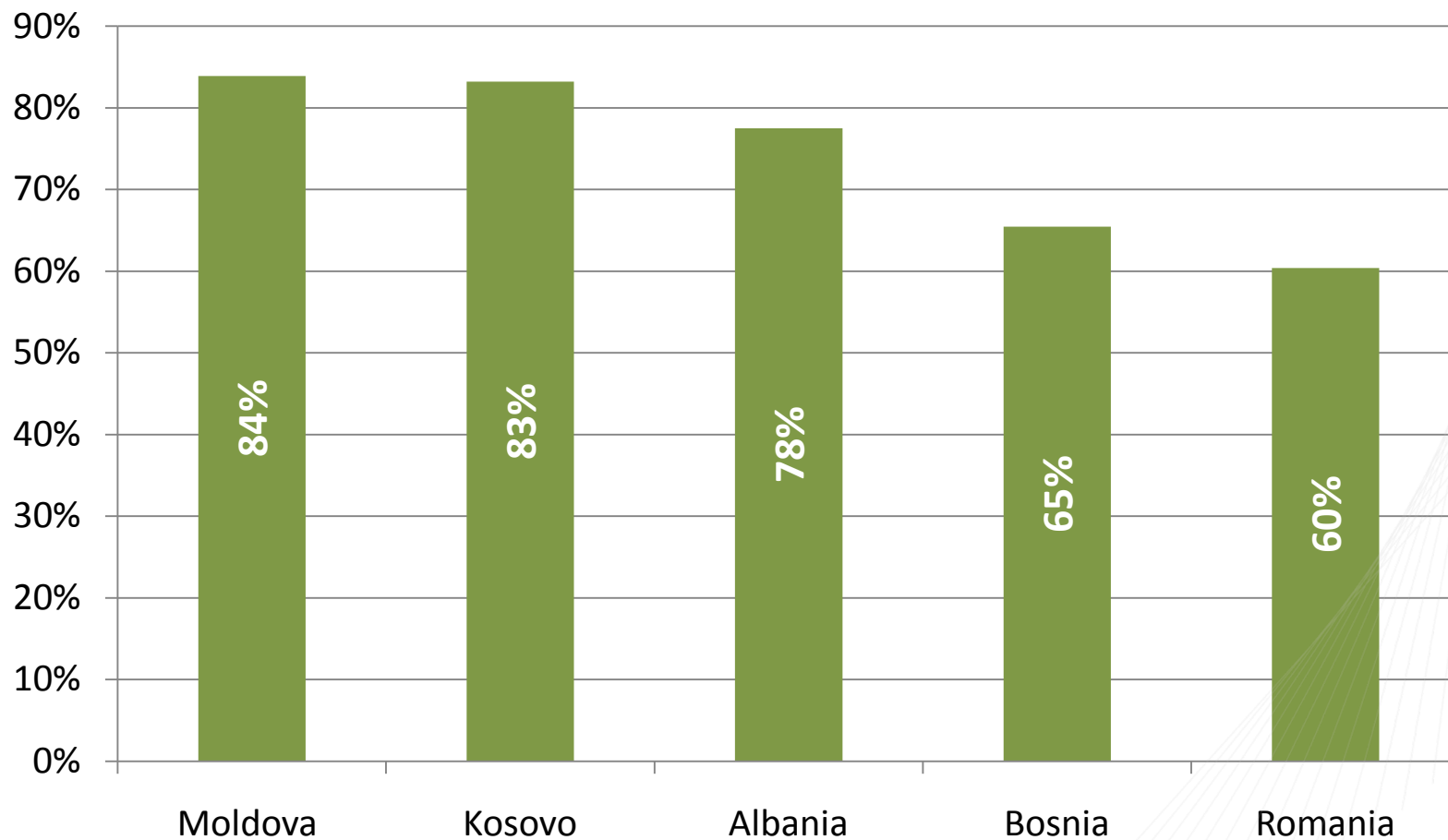
Factorul economii versus remitențe



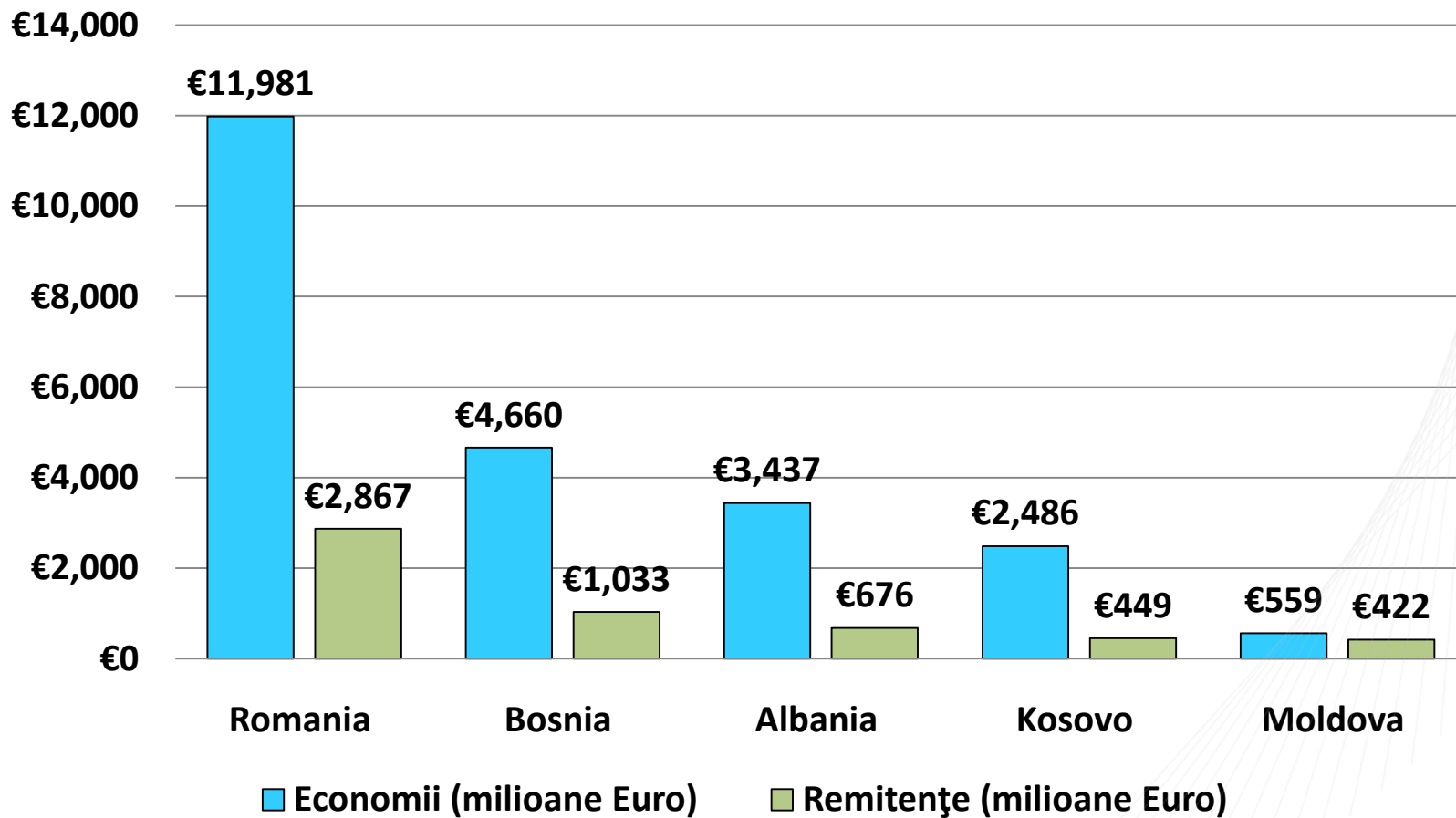
Propensitatea de a remite



Propensitatea de a remite



Valoarea anuală a economiilor și remitențelor



Examinare regională

<i>Toate sumele sunt în Euro</i>	Moldova	Albania	Kosovo	Bosnia	Romania
	2009	2008	2008	2009	2010
Venitul lunar al gospodăriei (HH)	1,176	2,305	3,857	2,864	1,896
Număr de persoane care aduc venit	1.27	1.87	1.96	2.0	1.48
Cheltuieli lunare HH	489	1,457	2,252	1,999	965
Economii lunare HH	688	848	1,605	865	931
Economii anuale brute HH	8,256	10,180	19,256	10,383	11,172
Valoarea anuală a remitențelor HH	3,678	1,673	2,946	1,874	2,157
Economii anuale peste hotare HH	4,578	8,507	16,310	8,508	9,015
TOTAL ECONOMII ANUALE PESTE HOTARE (milioane)	559	3,437	2,486	4,660	11,981
TOTAL REMITENȚE ANUALE (milioane)	422	676	449	1,033	2,867
FACTORUL ECONOMII VERSUS REMITENȚE	1.3	5.1	5.5	4.5	4.2

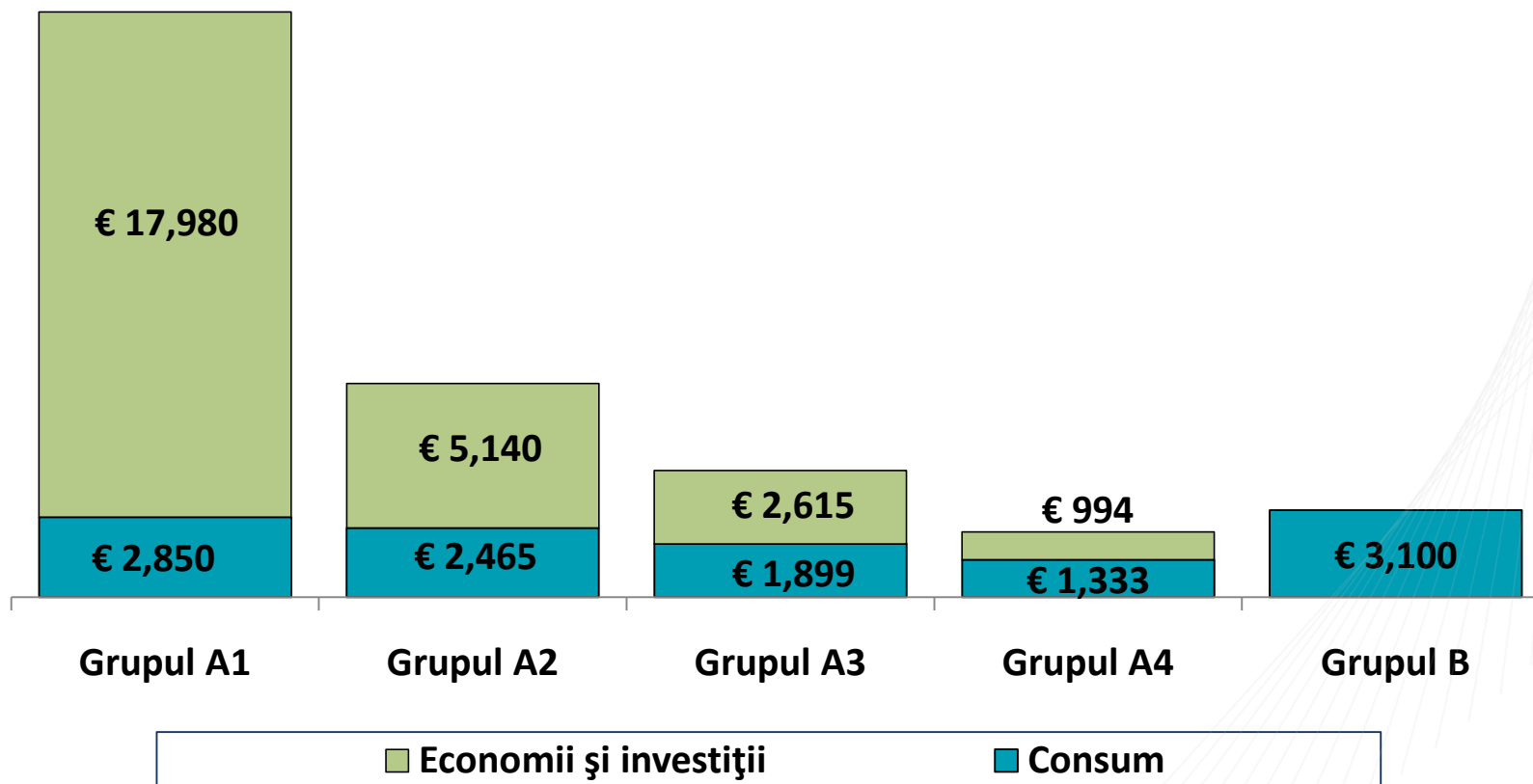
Profilul gospodăriilor migranților moldoveni



Profilul grupurilor principale

Grp #	Descrierea grupurilor	Sub-Freq	Sub-%	Freq	%
Număr total respondenți (N)				2,313	100%
A	Au declarat economii-investiții ca parte a remitențelor		100%	851	37%
A1	Saver/Investor – cel mai înalt nivel	86	10%		4%
A2	Saver/Investor – nivel înalt	184	22%		8%
A3	Saver/Investor - nivel moderat	254	30%		11%
A4	Saver/Investor – nivel scăzut	327	38%		14%
B	Au declarat 100% consum din remitențe			1,090	47%
C	Non remitenți			372	16%

Modele de investiție și consum a grupurilor

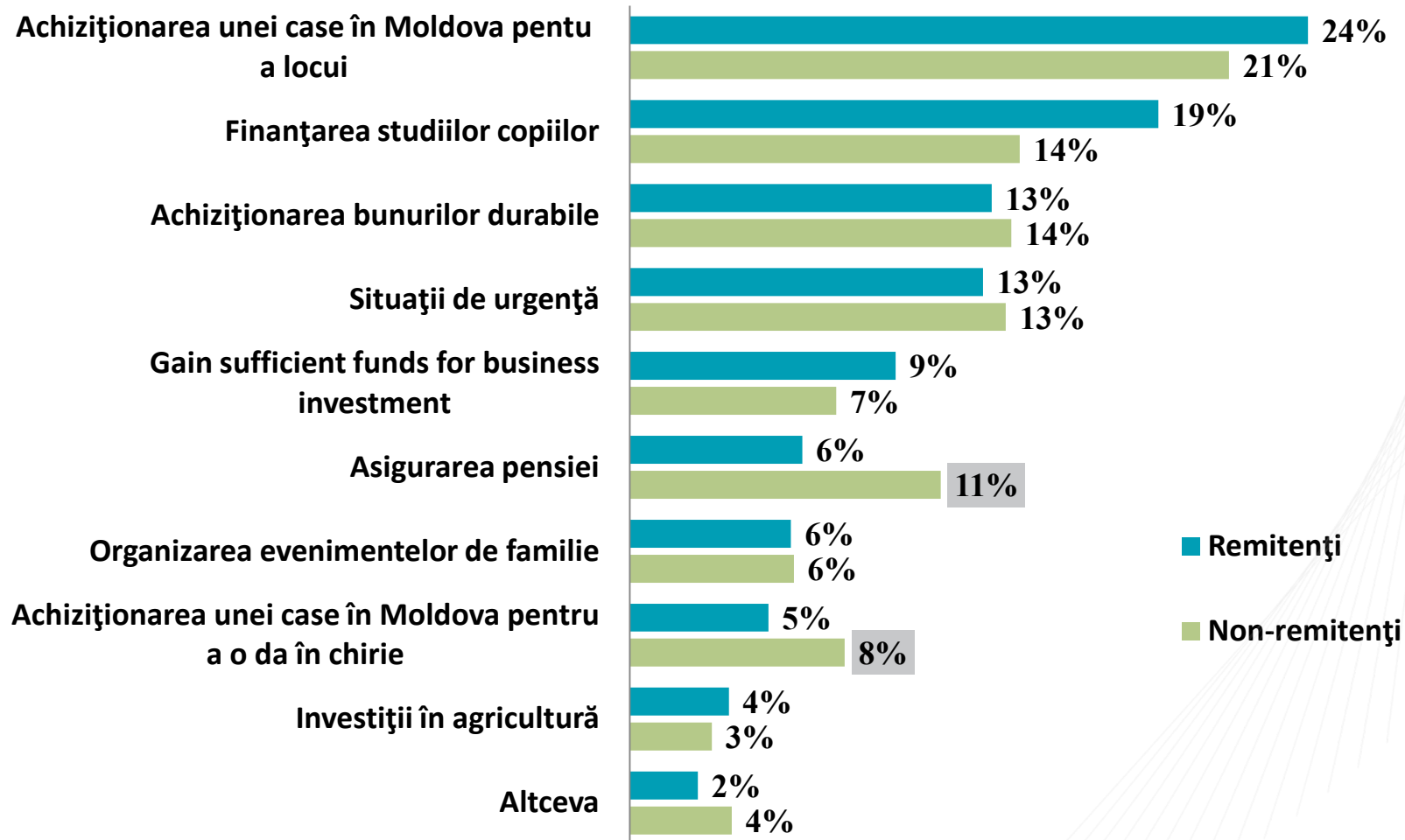


Examinare financiară în funcție de grupurile de economii/investiții

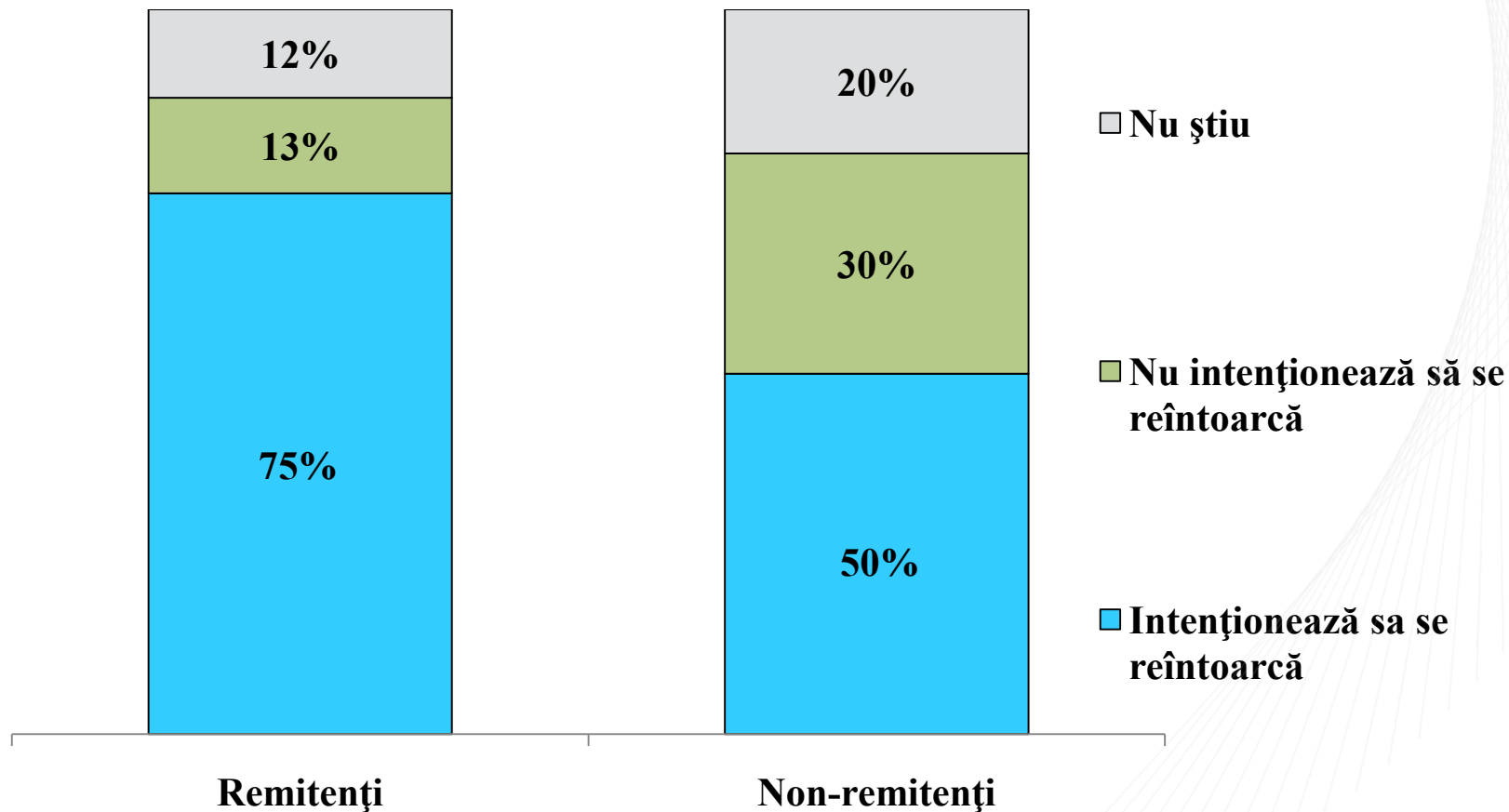
	Grupul A1 (4% din N)	Grupul A2 (8% din N)	Grupul A3 (11% din N)	Grupul A4 (14% din N)	Grupul B (47% din N)	Grupul C (16% din N)	Media (A, excl. B,C)	Media (Total N)
A. Venit	€ 2,280	€ 1,270	€1,116	€958	€ 1,153	€ 1,221	€ 1,206	€ 1,183
B. Cheltuieli	€ 692	€ 421	€ 400	€ 378	€ 496	€ 618	€ 426	€ 490
C. Balansa A-B (Economii potențiale brute)	€ 1,588	€ 849	€ 716	€ 580	€ 657	€ 603	€ 780	€ 693
D. Economii anuale brute (Cx12)	€ 19,056	€ 10,188	€ 8,568	€ 6,948	€ 7,884	€ 7,236	€ 9,360	€ 8,316
E. Valoare remitențe	€ 20,830	€ 7,605	€ 4,514	€ 2,327	€ 3,100	€ 0	€ 5,991	€ 3,678
F. Economii potențiale brute minus Remitențe (Economii potențiale nete) (D-E)	-€ 1,774*	€ 2,583	€ 4,054	€ 4,621	€ 4,784	€ 7,236	€ 3,369	€ 4,638
G. Componenta economii/investiții din remitențe (Euro)	€ 17,980	€ 5,140	€ 2,615	€ 994	€ 0	€ 0	€4,091	€ 1,540
H. Componenta economii/investiții din remitențe (% din E)	86.3%	67.6%	57.9%	42.7%	0.0%	0.0%	68.3%	
I. Economii potențiale nete plus Componenta investiții / economii (F+G)	€ 16,206	€ 7,723	€ 6,669	€ 5,615	€ 4,784	€ 7,236	€ 7,460	€ 6,178

* Balanța negativă este determinată de economiile din anii precedenți, care au suplinat valoarea remitențelor pentru 2009 cu scop de investiție sau economisire

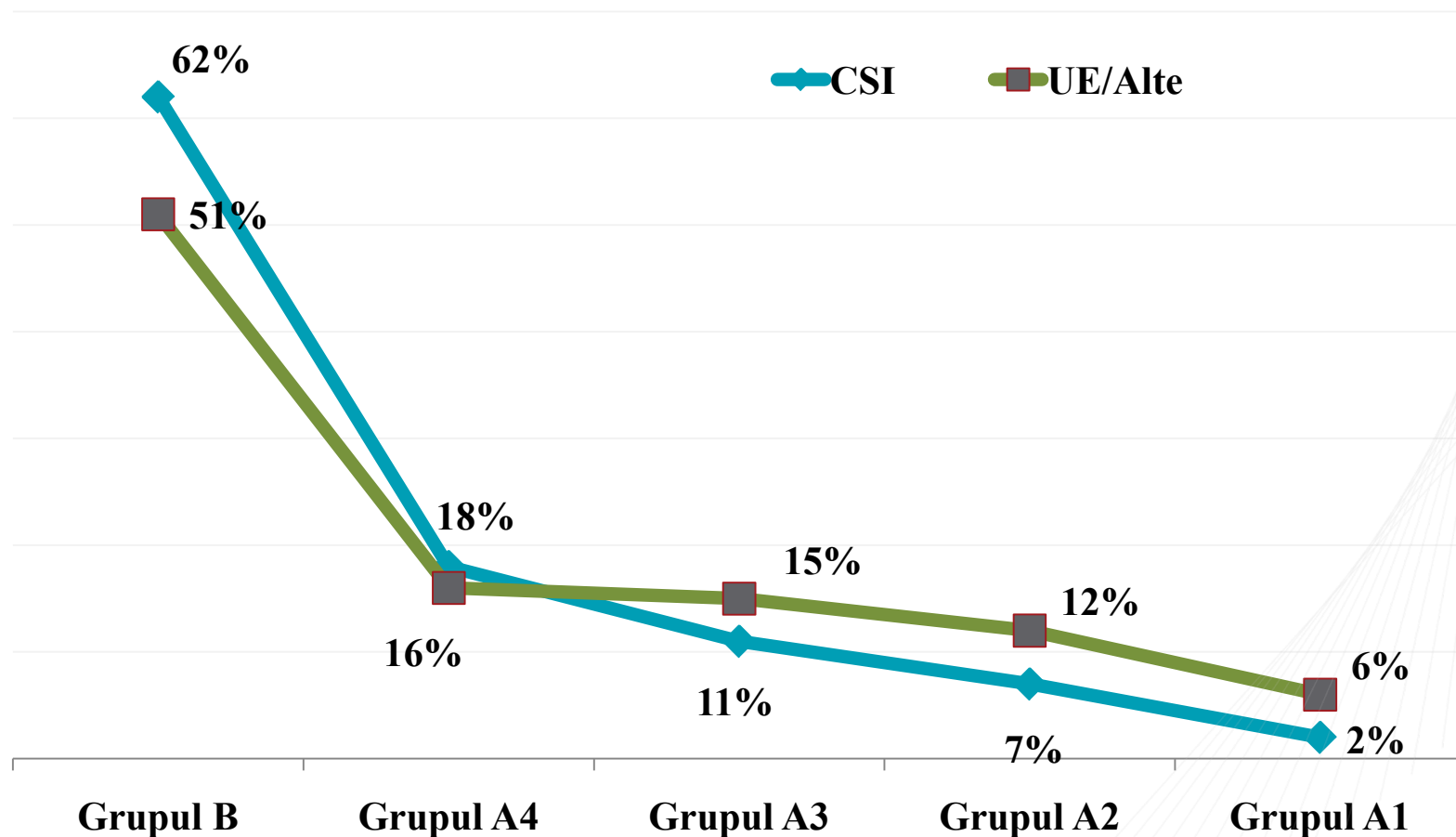
Remitenții și non remitenții au practic aceleași obiective de economisire ...



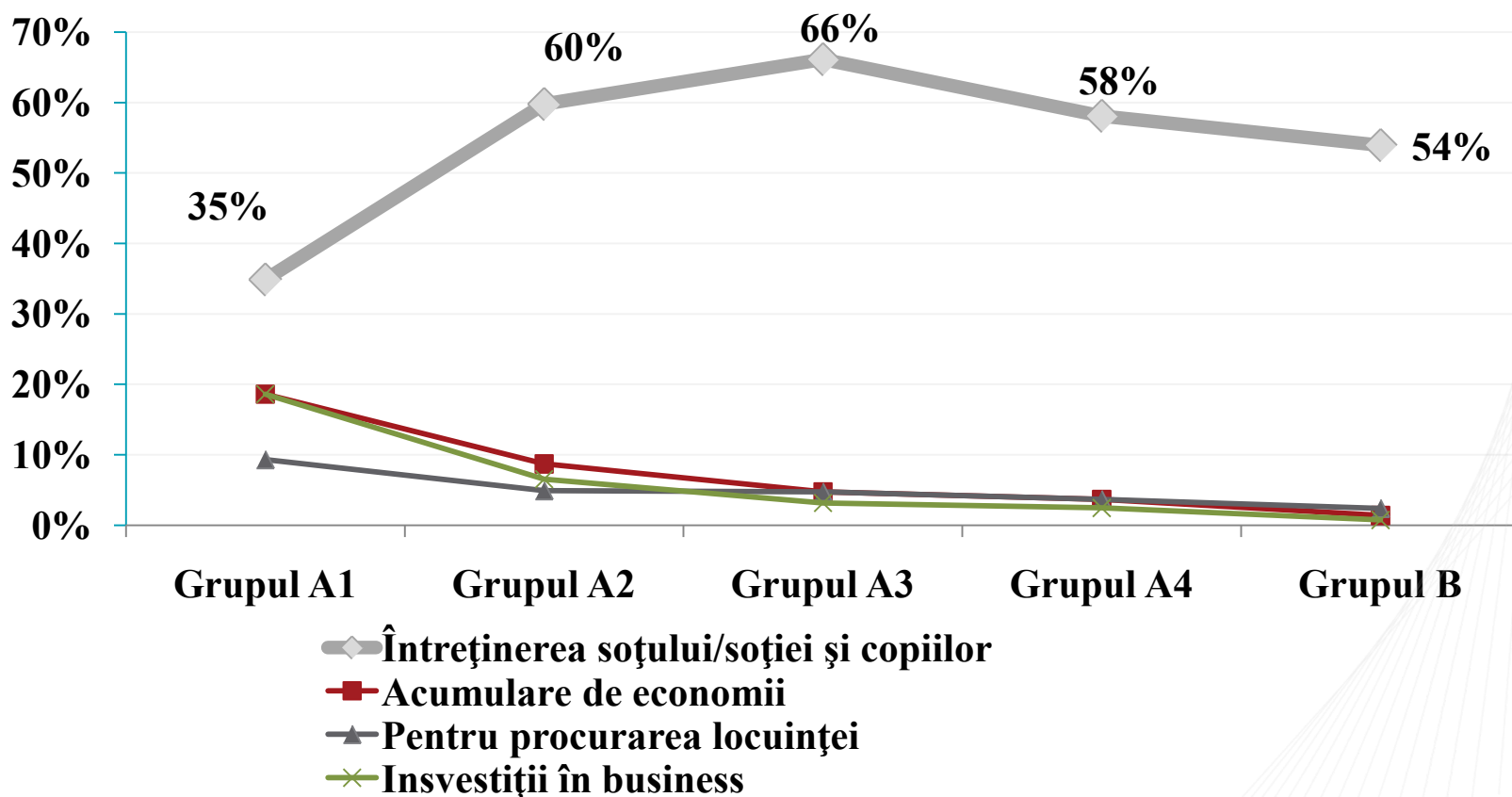
Intențiile de întoarcere și propensitatea de a remite sunt interdependente



Compararea 'Regiunii de migrație' cu categoriile de remitenți

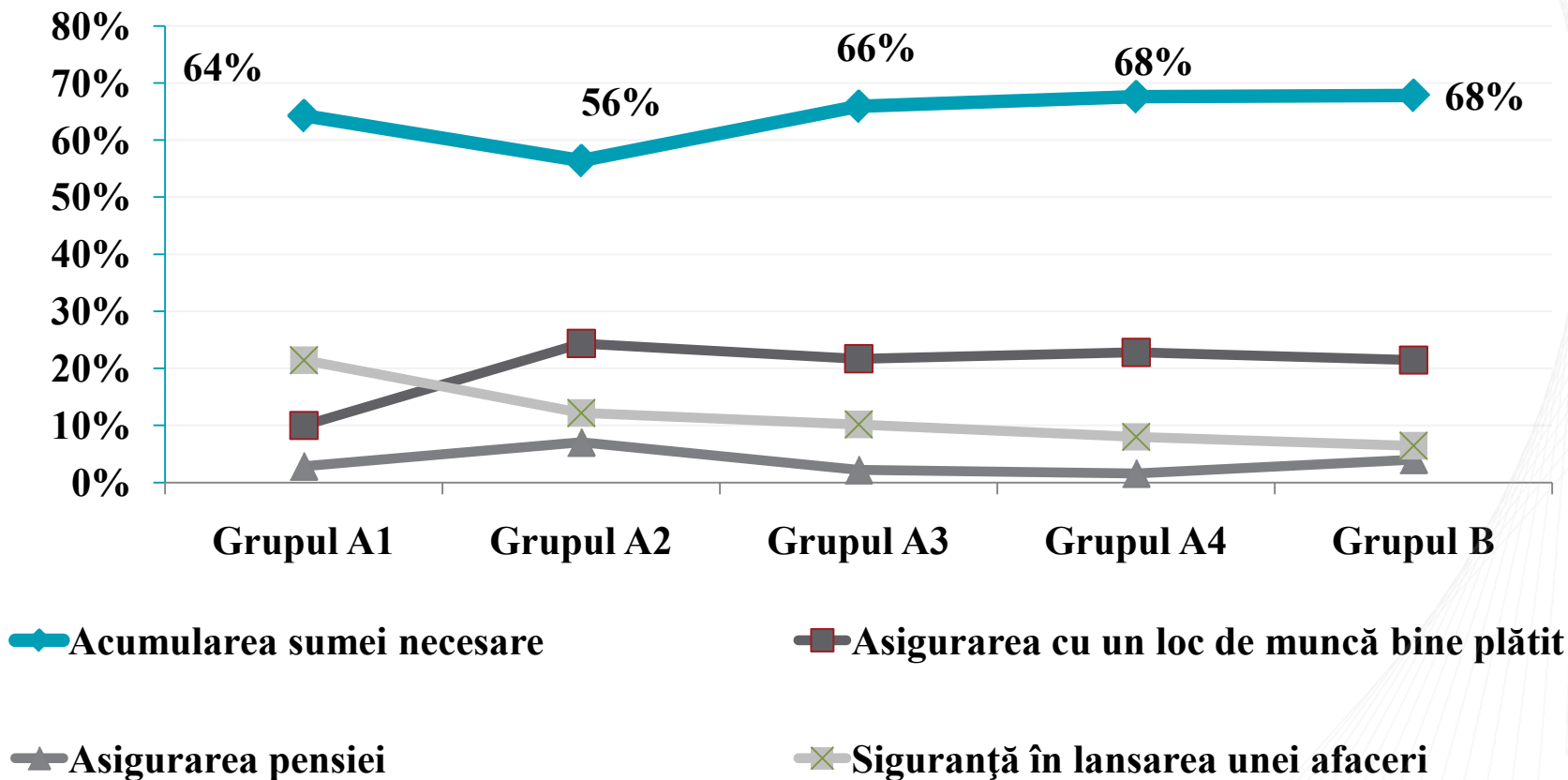


Cu cât este mai mică importanța “suportului acordat membrilor familiei” în Moldova, cu atât mai mare este componenta economiilor/investițiilor din remitențe



Numiți în ordinea importanței scopurile pentru care transmiteți bani în Moldova? – Corelat cu nivelul de remitențe(A4-A1)

Realizarea obiectivelor de economisire este în mod constant premisa cea mai importantă pentru întoarcere



“Care este condiția PRINCIPALĂ care trebuie îndeplinită înainte de a începe să vă gândiți asupra întoarcerii în Moldova pentru trai permanent?” – Corelat cu nivelul de remitențe (A4-A1)

Concluzii

- Migrația circulară are ca efect **un potențial semnificativ de economii și investiții**
- Factorii determinanți vizează prezența/necesitatea **condițiilor locale favorabile** și a **stimulentelor** specifice pentru migranți
- Luând în considerație efectivul numeric, migranții circulari și familiile lor reprezintă o **resursă umană și financiară semnificativă** și un **potențial de piață substanțial** pentru actorii interesați și creativi din sectorul financiar
- Experiența arată că, până în prezent, aceste constatări importante rămân a fi **practic neexplorate** de către instituțiile financiare și guvernamentale, în egală măsură

Disclaimer

Prezentarea este realizată în cadrul proiectului „**Devinpro Moldova 2009/2010**”. Proiectul este implementat în parteneriat de **Centrul de Analiză și Investigații Sociologice, Politologice și Psihologice CIVIS** din Republica Moldova și **International Agency for Source Country Information** din **Austria**.



EC-UN Joint Migration and Development Initiative

United Nations / United Nations Development Programme Brussels Office

14 Rue Montoyer

Brussels 1000, Belgium

Tel. +32 2 235 05 50 Fax. +32 2 235 05 59

Email: jmdi.pmu@undp.be , Website: www.migration4development.org

Această prezentare este realizată cu asistența Uniunii Europene. Conținutul acestei publicații nu reflectă în nici un fel punctul de vedere al Uniunii Europene, OIM sau Organizației Națiunilor Unite, inclusiv PNUD, UNFPA, ICNUR și ILO, sau al statelor lor membre.



**Vă mulțumim pentru atenția
acordată!**

